



www.schardt.com








Georg Schardt KG
Am Riegel 15
96268 Mitwitz
Tel. 09266/9907-0
Fax 09266/9907-77
eMail: info@schardt.com

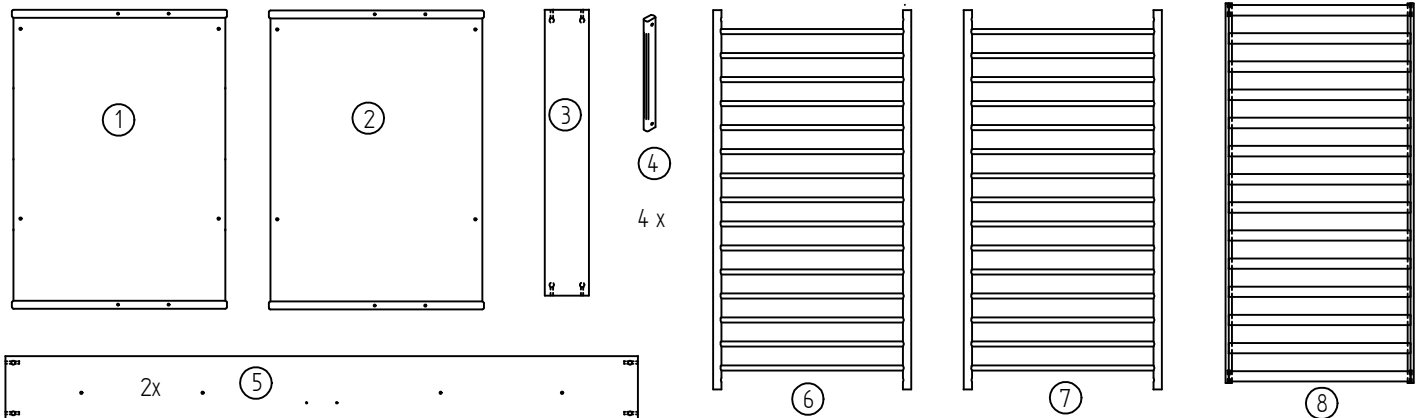
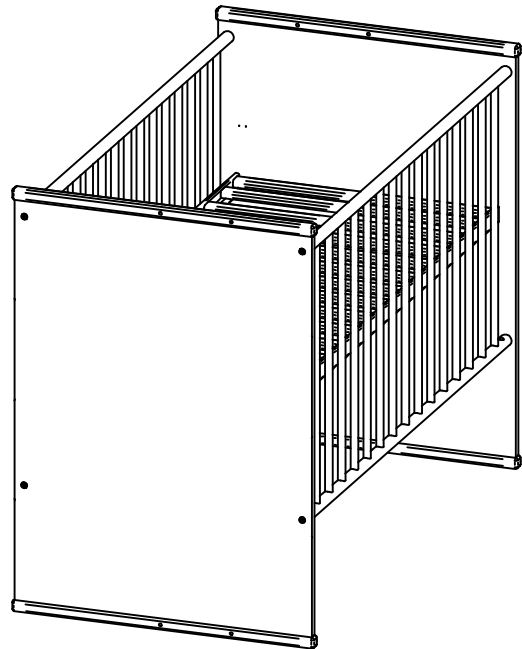
Montageanleitung - Assembly instructions - Instructions de montage - Montageaanwijzing

Kinderbett / Ledikant / bed / lit

03 035 Eco silber

Inhalt - Contents - Contenu - Inhoud

| | | |
|---|---|---|
| A  M6 x 60 | B  | G  |
| 8 x | 8 x | 4 x |
| C  | D  | H  |
| 4 x | 1 x | 4 x |
| E  M6 x 30 | | |
| 8 x | | |



Bitte verwenden Sie für dieses Kinderbett eine Matratze mit den Abmessungen Länge 120, Breite 60 cm. Die gewählte Matratze muss so dick sein, dass die zu übersteigende Höhe (Matratzenoberfläche bis Oberkante Gitter) in niedrigster Stellung des Bettbodens mindestens 50 cm beträgt. An Ihrer Matratze haben Sie länger Freude, wenn Sie einen Matratzenschoner unterlegen und eine Auflage benutzen. Aus hygienischen Gründen sollte bei der Weitergabe des Bettes an ein weiteres Kind die Matratze ausgewechselt werden.
Bei höhergelegtem Bettrost verringert sich der Sicherheitsabstand zur Oberkante. Darum: Wenn Ihr Kind schon sitzen kann, sollten Sie den Lattenrost tieferlegen, damit es nicht über das Gitter klettern kann!
Lassen Sie nichts im Bett liegen, was Ihr Kind zum Hochsteigen benutzen, verschlucken oder mit dem es sich strangulieren könnte.
Ziehen Sie alle Schrauben fest an und kontrollieren Sie alle Befestigungselemente in regelmäßigen Abständen, ob diese noch sachgemäß befestigt sind (Klemm- und Quetschgefahr).
Bitte achten Sie darauf, dass das Kinderbett nicht in die Nähe von offenem Feuer oder anderen Hitzequellen wie elektrische Kamine, Gasöfen usw. gestellt wird.

Achtung: Lassen Sie Ihr Kind nicht unbeaufsichtigt. So schützen Sie Ihr Kind vor Unfällen.

Prière d'utiliser un matelas des mesures suivantes pour ce lit d'enfant: 120 centimètres de longueur et 60 centimètres de large.
Le matelas choisi doit avoir une épaisseur telle qu'en position basse la distance entre la surface supérieure du matelas et le bord supérieur du lit ait au moins 500 mm, et en position haute au moins 200 mm.
Vous pouvez profiter plus longtemps de votre matelas, si vous mettez une housse dessous et utilisez une couche.
Pour des raisons hygiéniques, il faut changer le matelas, si un autre enfant utilise le lit.
La distance de sécurité au bord supérieur de la grille se diminue, si on met le sommier plus haut. Pour empêcher votre enfant de monter sur la grille, il faut mettre le sommier plus bas, si votre enfant sait déjà s'asseoir.
Ne laissez rien dans le lit que votre enfant pourrait utiliser pour grimper, que votre enfant pourrait avaler ou qui est dangereux en général (Attention : L'enfant risque de s'étrangler!)

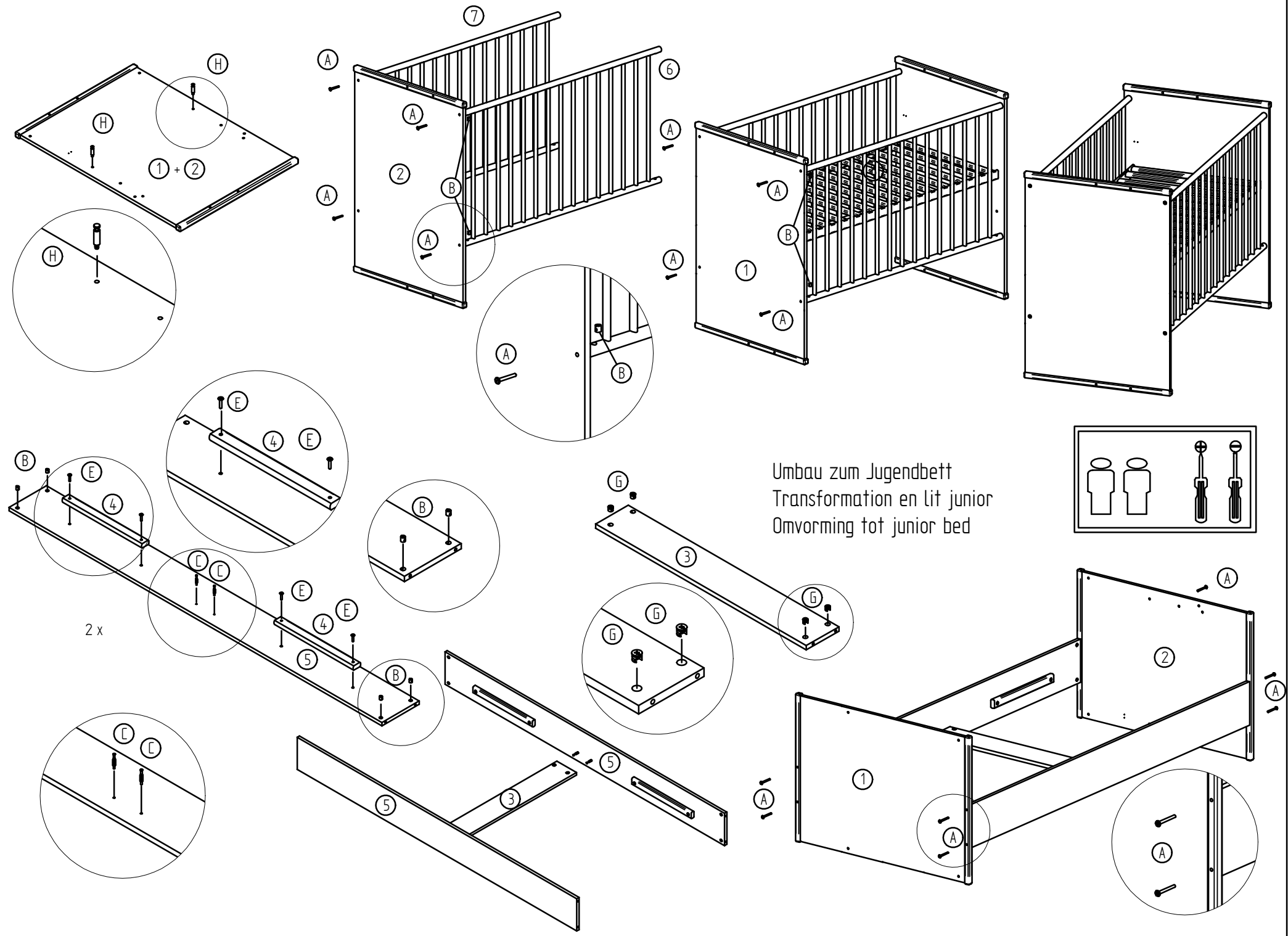
**Attention: Ne laissez pas votre enfant sans surveillance.
Vous protégez ainsi votre enfant contre les accidents potentiels.**

Please use for this bed a mattress length 120, width 60 cm. The chosen mattress must ensure that the distance between the surface of the mattress to the top of the rail is at least 50 cm with the slatted frame at lowest position. You will profit longer from the mattress if you use a mattress cover. For hygienic reasons the mattress should be replaced when it is used by another baby.
Placing the slatted frame at high position reduces the safety distance to the top of the rail. So if your baby is able to sit you should place the slatted frame at a lower position to ensure that it cannot climb over the rail!
Don't leave anything in the bed which your child may be able to swallow, use for climbing up or will put it at risk of strangulation.
Tighten all screws and check all mounting elements in regular intervals to be certain that all are properly secured (risk of pinching or contusion).
Please be careful that the bed is not placed near open fire or other heat sources such as electric heaters, gas stoves, etc.

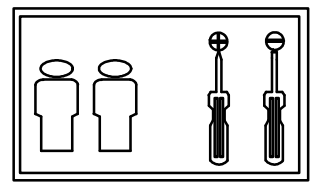
**Warning: Never leave your child unsupervised
In doing so, you protect your child from accidents.**

Gebruik voor dit kinderbedje een matras van 120 cm lengte en 60 cm breedte. De gekozen matras moet een zodanige dikte hebben, dat de overblijvende hoogte (van het matrasoppervlak tot aan de bovenkant van de spijlen) in de laagste stand van de bedbodem nog minstens 50 cm bedraagt. U hebt langer plezier van uw matras, wanneer u hem voorziet van een matrasbeschermer en een bedekking gebruikt. Om hygiënische redenen zou, bij het doorgeven van het bedje aan een ander kind, de matras vervangen moeten worden.
Bij een matras die hoger ligt, wordt de veilige afstand tot aan de bovenkant kleiner. Daarom: wanneer uw kind reeds kan zitten, moet u de lattenrooster dieper leggen, waardoor het niet over de spijlen kan klimmen!
Laat niets in het bed liggen, wat uw kind kan gebruiken om omhoog te klimmen of waardoor het zich kan verslikken of wurgen.
Draai alle schroeven goed aan en controleer met regelmatige tussenpozen of alle bevestigingselementen nog goed vast zitten (knelgevaar).
Zorg ervoor, dat het kinderbed niet in de omgeving van een open vuur of andere warmtebronnen zoals elektrische vuren, gasradiatoren enz. wordt geplaatst.

Voorzichtig: Laat uw kind niet zonder toezicht. Zo beschermt u uw kind tegen ongevallen.



Umbau zum Jugendbett
 Transformation en lit junior
 Omvorming tot junior bed



2 x